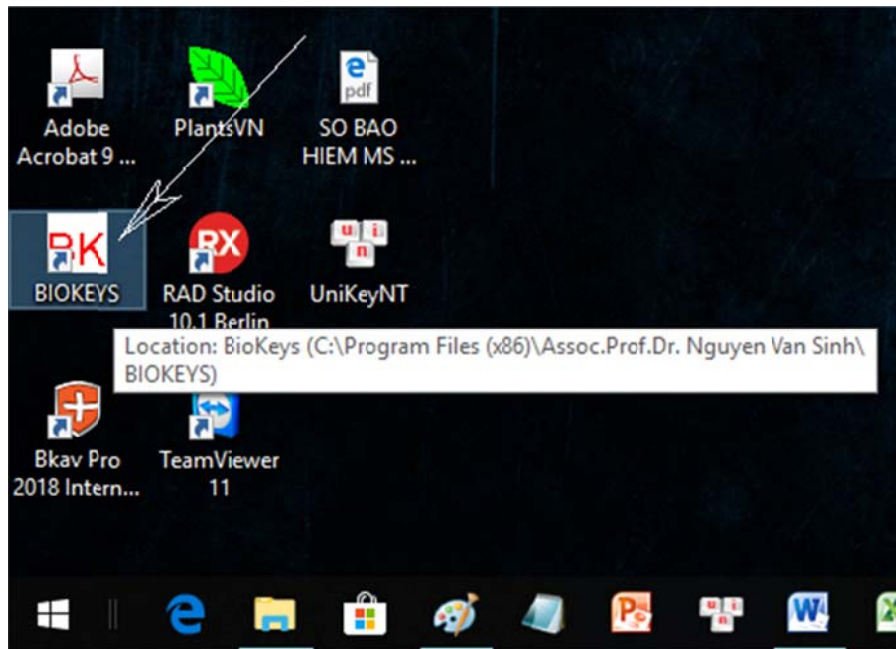
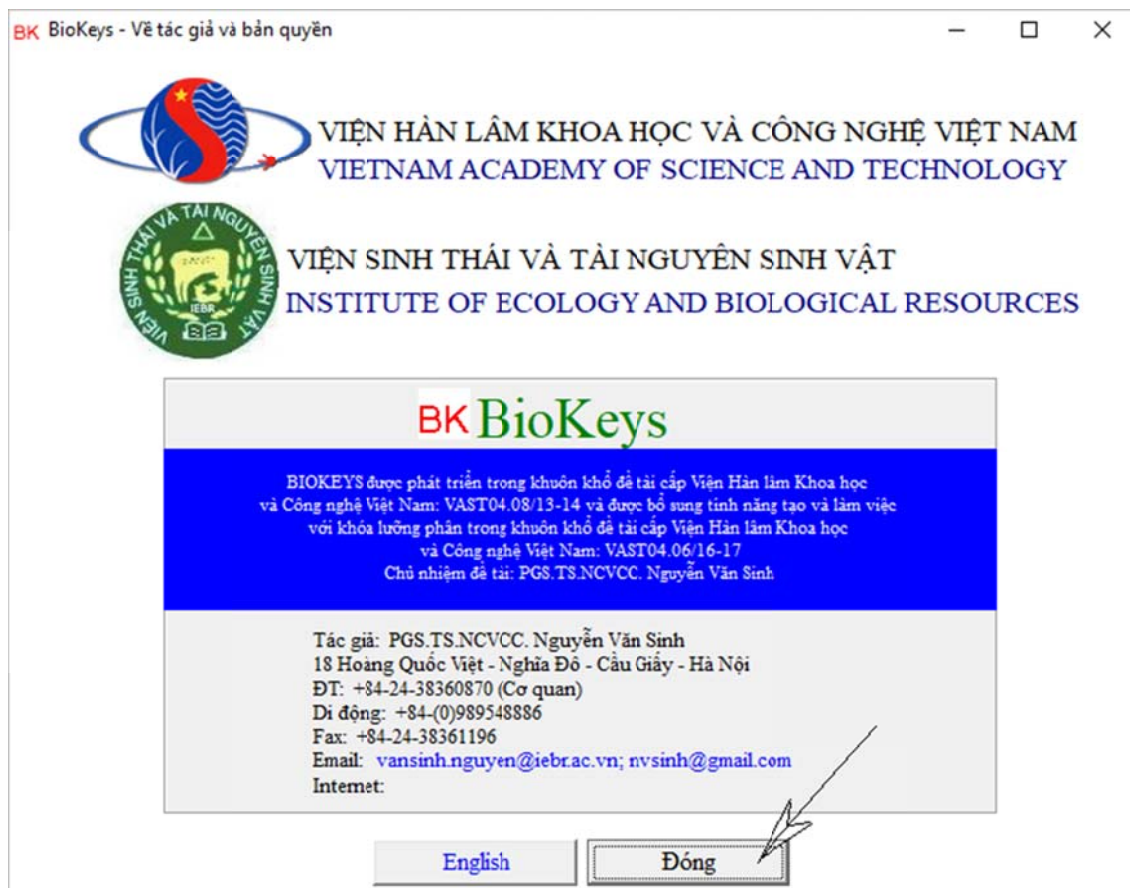


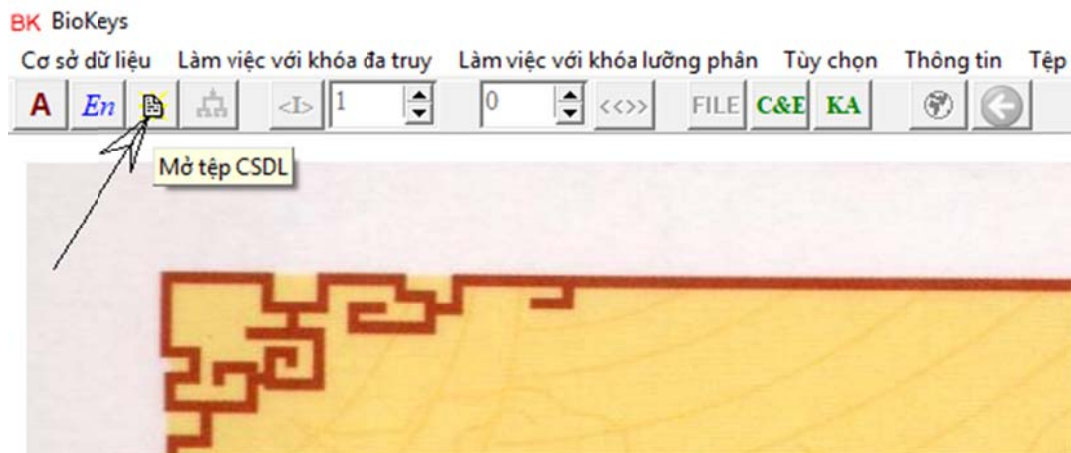
Kích đúp chuột lên biểu tượng BIOKEYS trên màn hình:



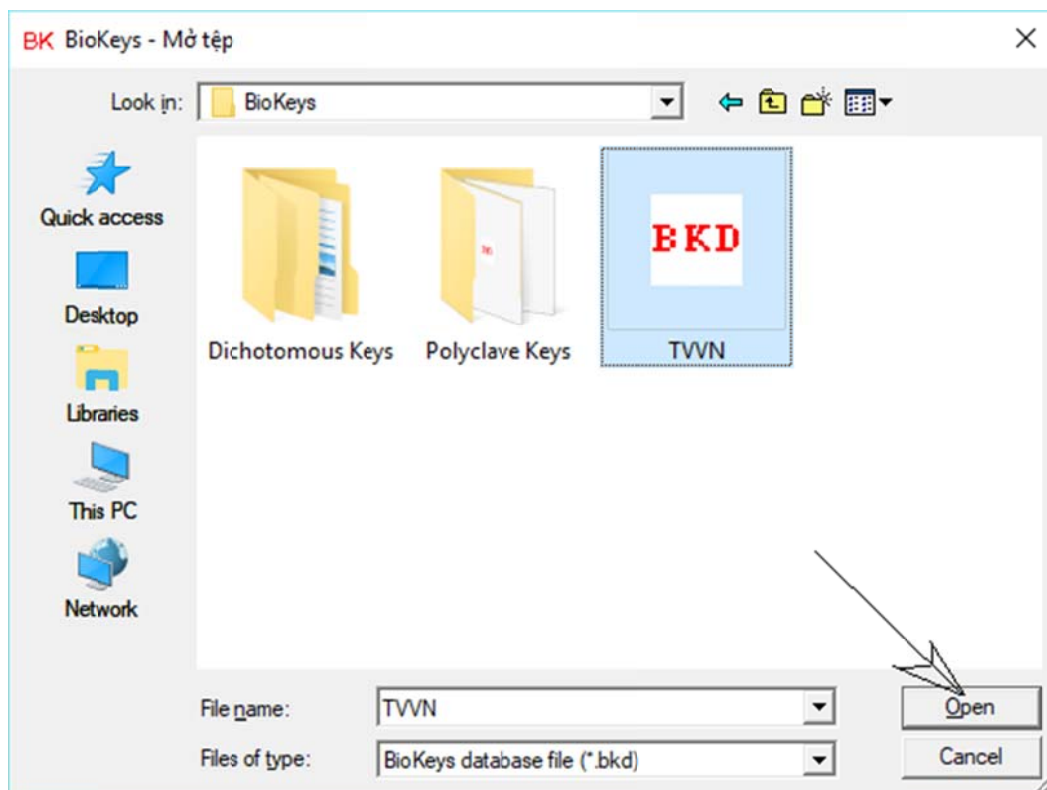
Kích chuột lên nút đóng trong hộp thoại:



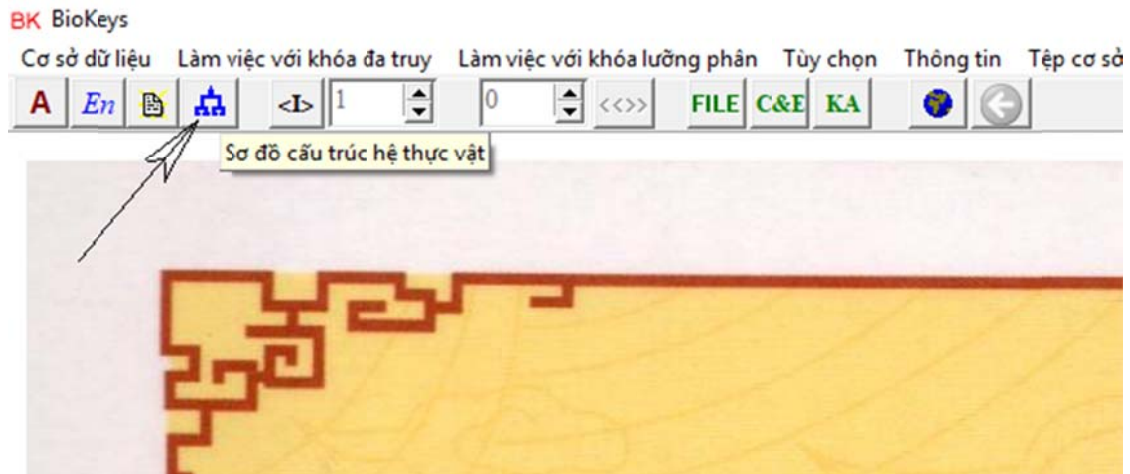
Kích chuột lên nút mở tệp:



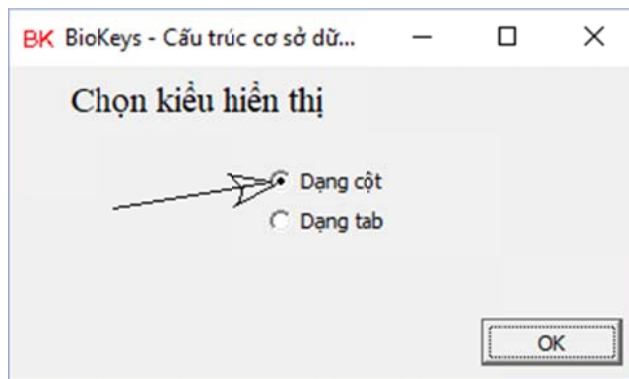
Kích chuột chọn tệp TVVN.bkd (cơ sở dữ liệu Việt Nam) rồi kích chuột lên nút open:



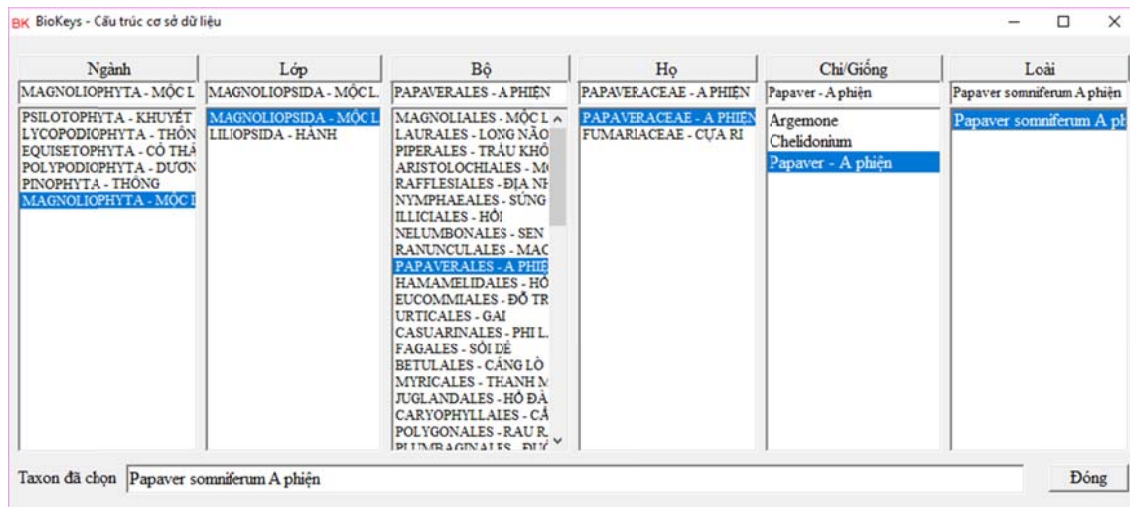
Kích chuột lên nút *Sơ đồ cấu trúc hệ thực vật*:



Chọn hộp thoại hiển thị cấu trúc hệ thực vật rồi kích chuột lên nút OK:



Kích chuột lên tên các taxon (màu xanh) trong hộp thoại để chọn (lần lượt từ cột Ngành->Lớp->Bộ->Họ->Chi/Giống->Loài) rồi kích chuột lên nút Loài:



BIOKEYS sẽ hiển thị dạng web thông tin về loài này:



BK BioKeys

Cơ sở dữ liệu   Làm việc với khóa đa truy   Làm việc với khóa lưỡng phân   Tùy chọn   Thông tin   Tệp



**MAGNOLIOPHYTA - MỘC LAN** [docx](#)

**MAGNOLIOPSIDA - MỘC LAN** [docx](#)

**PAPAVERALES - A PHIỆN** [docx](#)

**PAPAVERACEAE - A PHIỆN** [docx](#)

*Papaver* - A phiên [docx](#)

*Papaver somniferum* A phiên [docx](#) [JPG-1](#) [JPG-2](#)

Kích chuột lên liên kết JPG-1 hoặc JPG-2 để xem ảnh:

BK BioKeys

Cơ sở dữ liệu   Làm việc với khóa đa truy   Làm việc với khóa lưỡng phân   Tùy chọn   Thông tin   Tệp cơ sở dữ liệu đang mở: TVN.bkd

